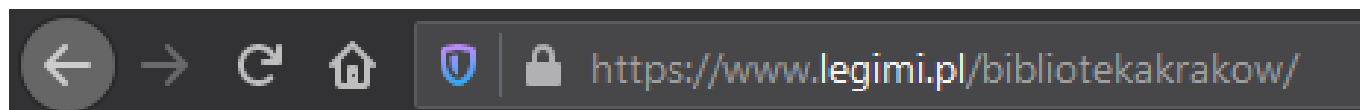


Instrukcja aktywacji kodu, rejestracji konta i logowania do Legimi



Uruchamiamy przeglądarkę internetową (na urządzeniu z dostępem do Internetu, np. komputer) **i wpisujemy adres:**
<https://www.legimi.pl/bibliotekakrakow/>



Wyświetli się strona Legimi z formularzem do wpisywania kodu:



The image shows a promotional graphic for the Legimi mobile application. At the top, the word "Legimi" is written in white on a dark blue background. Below it, the main headline reads "Wypożyczaj i czytaj ebooki bez limitu." (Borrow and read ebooks without limits). Underneath, a smaller line of text says "Zyskaj bezpłatny dostęp do ponad 50000 tytułów na smartfonie, tablecie lub czytniku." (Get free access to over 50,000 titles on smartphone, tablet or e-reader). To the right, there are two logos: "Biblioteka Kraków" (Kraków Library) and "Kraków czyta" (Kraków reads). In the foreground, three smartphone screens are displayed. The leftmost screen shows a selection screen with the text "Wybierz książkę" (Choose a book) and "Uzyskaj dostęp do tysięcy ebooków i audiobooków" (Get access to thousands of ebooks and audiobooks). The middle screen shows a text page with the title "Widmo" (The Graveyard Book) and the beginning of a chapter. The rightmost screen is a white login form titled "Wpisz kod" (Enter code). It features a text input field labeled "Twój kod promocyjny" (Your promotional code), a checkbox for "Akceptuję regulamin wypożyczeń" (I accept the borrowing terms), and a yellow "Dalej" (Next) button.

Wpisujemy kod z paska w polu „**Twój kod promocyjny**”, zaznaczamy opcję „**Akceptuję regulamin wypożyczeń**” i klikamy „**Dalej**”.

Legimi

Wypożyczaj i czytaj ebooki bez limitu.

Zyskaj bezpłatny dostęp do ponad 50000 tytułów na smartfonie, tablecie lub czytniku.


 Biblioteka Kraków  Kraków czyta

Wpisz kod

Twój kod promocyjny
FG3NZ4M73FKRTGMW

Akceptuję regulamin wypożyczeń.

Dalej



Jeżeli kod jest prawidłowy, pojawi nam się strona do stworzenia konta Legimi (opcja dla tych, co jeszcze nie posiadają).

Nazwa użytkownika

Adres e-mail

Hasło

Powtórz hasło

Akceptuję Regulamin świadczenia usług, Regulamin usług rozszerzających, Regulamin Biblioteki Bookikas oraz Politykę prywatności. Wyrażam też zgodę na przetwarzanie moich danych osobowych.

Chcę otrzymywać bezpłatny newsletter z informacjami o promocjach i nowościach w Legimi. W każdej chwili możesz zrezygnować z otrzymywania newslettera.

Załącz konto

[Mam już konto](#)



Jeżeli posiadamy już konto, klikamy na dole w link „**Mam już konto**” i logujemy się.

The image shows the registration page of Legimi. At the top, there is a navigation bar with the Legimi logo, a search icon, and links for 'Zarejestruj się' (highlighted in yellow) and 'lub zaloguj'. Below the navigation bar, there are several menu items: 'Ebooki i audiobooki', 'Książki', 'Kup na prezent', 'Cennik', 'Pobierz Legimi', 'Jak to działa?', and 'Pomoc'. The main heading is 'Rejestracja'. The registration form consists of several input fields: 'Nazwa użytkownika', 'Adres e-mail', 'Hasło', and 'Powtórz hasło'. Below the fields, there are two checkboxes with associated text. The first checkbox is for accepting terms and conditions. The second checkbox is for receiving a newsletter. At the bottom of the form, there is a yellow button labeled 'Założ konto' and a red-bordered link labeled 'Mam już konto'. A red arrow points from the left towards the 'Mam już konto' link.



Aby się zarejestrować, trzeba wymyślić sobie nazwę użytkownika (login, pseudonim), podać adres e-mail, stworzyć hasło (potem powtórzyć je), zaznaczyć „Akceptację Regulaminu świadczenia usług...”, a na koniec kliknąć „Założ konto”.

The image shows the registration page of Legimi. At the top, there is a search icon, the Legimi logo, and navigation links: 'Ebooki i audiobooki', 'Książki', 'Kup na prezent', 'Cennik', 'Pobierz Legimi', 'Zarejestruj się' (highlighted in yellow), and 'lub zaloguj'. Below the navigation, there are links for 'Jak to działa?' and 'Pomoc'. The main heading is 'Rejestracja'. The registration form consists of several fields: 'Nazwa użytkownika', 'Adres e-mail', 'Hasło', and 'Powtórz hasło'. Below these fields are two checkboxes: one for accepting terms and conditions, and another for receiving a newsletter. At the bottom of the form is a yellow 'Założ konto' button. Red arrows point to each of these elements: the 'Nazwa użytkownika' field, the 'Adres e-mail' field, the 'Hasło' and 'Powtórz hasło' fields, the first checkbox, and the 'Założ konto' button. Below the button is a link that says 'Mam już konto'.



Po prawidłowym logowaniu / rejestracji pojawi nam się komunikat „**Właśnie udostępniliśmy Ci tysiące książek**”.

